

# Segurança em números 2023

## REDUÇÃO DAS MORTES VIOLENTAS INTENCIONAIS

↓ **2,4%**

**47.508** vítimas em 2022

Taxa de **23,4** por 100 mil habitantes



**76,5%**

dos assassinatos cometidos com arma de fogo



## NORDESTE PUXA A QUEDA

Variação por região


↓ **Nordeste -4,5%**

↓ **Norte -2,7%**

↓ **Sudeste -2,0%**

↑ **Centro-Oeste +0,8%**

↑ **Sul +3,4%**



**923 vidas** poupadas no Brasil em 2022  
**889 vidas** poupadas na região Nordeste

## MAIORES TAXAS

AP 50,6  
BA 47,1  
AM 38,8

## MENORES TAXAS

SP 8,4  
SC 9,1  
DF 11,3



## AS VÍTIMAS

**76,9%** Negras

**50,2%** Entre 12 e 29 anos

**91,4%** Sexo Masculino



## LETALIDADE POLICIAL

**6.429 mortos** em intervenções policiais **17 por dia**



**POLÍCIAS + LETAIS**



AP 16,6 por 100 mil  
BA 10,4 por 100 mil  
RJ 8,3 por 100 mil



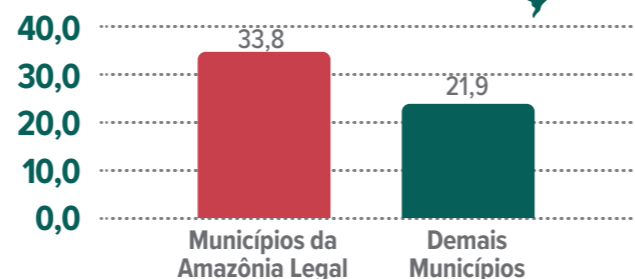
## VITIMIZAÇÃO POLICIAL

**172** policiais assassinados  
**7 em cada 10 morrem** na folga

## VIOÊNCIA LETAL NA AMAZÔNIA

Taxa de MVI nas cidades da Amazônia legal é **54%** superior ao resto do país

**425 cidades** possuem taxa superior à média nacional



## MAIOR NÚMERO DE ESTUPROS DA HISTÓRIA



**74.930** vítimas  
crescimento de **8,2%** em relação a 2021

**18.110** estupros  
**56.820** estupros de vulnerável



## ONDE OCORREM



**68,3%** na residência da vítima



**9,4%** em vias públicas

## AGRESSORES CONHECIDOS

Vítimas de 0 a 13 anos  
**86,1%** são conhecidos  
**64,4%** familiares

Vítimas de 14 anos e +  
**77,2%** são conhecidos  
**24,3%** de autoria de parceiros ou ex-parceiros íntimos



## O CRIME DA MODA

**208** golpes por hora em 2022

↑ **1.819.409** registros de estelionato  
Crescimento de **326,3%** desde 2018



**999.223** celulares roubados e furtados

**16,6%** de crescimento em relação a 2021

## REDUÇÃO DOS ROUBOS

↓ **21,9%** Instituição financeira  
↓ **15,6%** Estabelecimento comercial



**200.322** registros de fraude eletrônica



↓ **4,4%** Carga



↓ **13,3%** Residência



↓ **4,4%** Transeunte

## VIOÊNCIA CONTRA CRIANÇAS E ADOLESCENTES

**22.527** crianças e adolescentes vítimas de maus tratos

**60%** das vítimas tinham entre 0 e 9 anos

### Crescimento

↑ **14,0%** abandono de incapaz

↑ **13,8%** maus tratos

↑ **16,4%** exploração sexual infantil

## CRISE DO SETOR DE SEGURANÇA PRIVADA

**485.073** pessoas empregadas  
Redução de **10.916** postos de trabalho em 1 ano

**4.804** empresas autorizadas a funcionar



# Segurança em números 2023

## CRESCEM TODOS OS INDICADORES DE VIOLÊNCIA DOMÉSTICA



## 155 casos diários de Stalking

56.560 registros



## INCREMENTO DOS CASOS DE VIOLÊNCIA SEXUAL

**Assédio sexual**  
6.114 casos  
Aumento de **49,7%** dos registros

**Importunação sexual**  
27.530 casos | Crescimento de **37,0%**

## VIOLÊNCIA NAS ESCOLAS

Diretores de **1.295** escolas relatam situações de tiroteio ou bala perdida em 2021

## CRESCIMENTO DA VIOLÊNCIA CONTRA A MULHER



Tentativa de feminicídio cresce **16,9%**

## VÍTIMAS DO FEMINICÍDIO



7 em cada 10 foram mortas dentro de casa

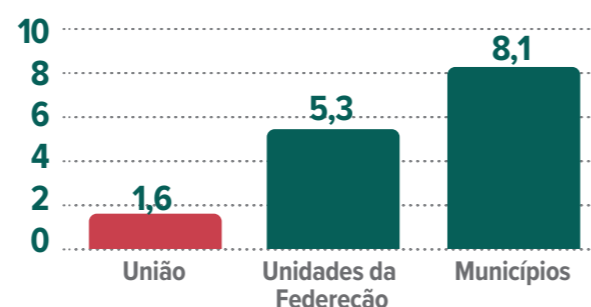
## QUEM MATOU?



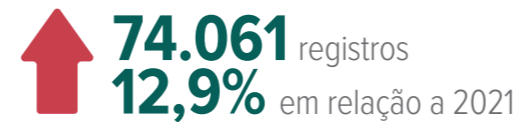
## DESPESAS COM SEGURANÇA PÚBLICA



## VARIAÇÃO DOS \$ COM SEGURANÇA PÚBLICA ENTRE 2019 E 2022



## DESAPARECIDOS



203 registros de desaparecimentos por dia




## ARMAS DE FOGO

**783.385** pessoas registradas como CAC  
**7x** número de 2018



## MUNIÇÕES VENDIDAS

↑ **147%** desde 2017  
**420,5 milhões** apenas ano passado



## RAIO-X DO SISTEMA PRISIONAL

**832.295** pessoas encarceradas  
Déficit de **230.578** vagas

68,2% negros

62,6% 18 a 34 anos

95% do sexo masculino

## PERFIL DA PESSOA PRIVADA DE LIBERDADE

390 assassinatos no sistema penitenciário no ano passado

## SISTEMA SOCIOEDUCATIVO

**12.154** adolescentes cumprindo medida socioeducativa em meio fechado



↓ **6,3%** em relação a 2021

Desde 2018, a redução do número de adolescentes internados é de

**50,4%**

